



Webquest Gedrag 2




➤ Inleiding

- Dit is het vervolg van webquest gedrag 1.
- Open je opgeslagen bestand van de vorige les.

➤ Opdracht 1

- Open internet en Word.
-  Geef met behulp van internet een antwoord op de volgende vragen:
 - 1 Wat is 'conditioneren'?
 - 2 Wat is 'overspronggedrag'?
 - 3 En wat houdt 'trial and error' in?
 - 4 Noem tenminste drie soorten sociaal gedrag en geef van elk een beschrijving.
 - 5 Geef drie voordelen van een rangorde binnen een groep.
 - 6 Beschrijf drie overeenkomsten tussen dierlijk en menselijk gedrag.
 - 7 Beschrijf twee verschillen tussen dierlijk en menselijk gedrag

➤ Opdracht 2

- Bekijk de volgende clips. (Klik op de linkjes.)
-  Schrijf bij elke clip in 5 zinnen op waar het over gaat.

-  [conditionering](#)
-  [pikorde bij kippen](#)
-  [gedrag kuikens](#)
-  [gedrag biggen](#)
-  [gedrag rat in doolhof](#)
-  [gedrag mantelbaviaan](#)
-  [gedrag bijenwolf](#)
-  [gedrag stekelbaars 1](#)
-  [baltsgedrag stekelbaars 2](#)
-  [gedrag zilvermeeuw](#)

➤ Opdracht 3

- Sla je bestand opnieuw op (**gedrag.jenaam.doc**)
- Mail het bestand naar je docent via SOM of via de schoolmail.