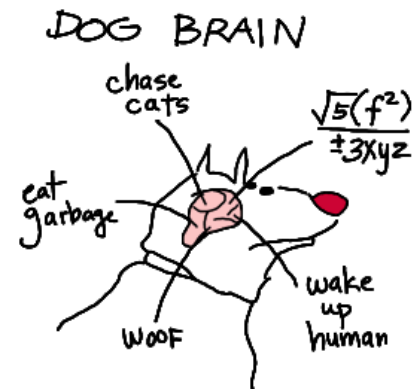



Webquest Gedrag 1




➤ Inleiding

- Voor het beantwoorden van de opdrachten heb je een laptop / pc met internet nodig.
- Je mag je theorieboek gebruiken om dingen op te zoeken.
- Je werkt in tweetallen.
- Bij sommige opdrachten moet je de antwoorden in Word opschrijven  en opslaan als één bestand. Zet bovenaan de namen van je groepje.
- Dit bestand lever je aan het einde van webquest 3 in via SOM.


➤ Opdracht 1

- Werk zelfstandig het onderdeel onder deze link door: [gedrag](#)

➤ Opdracht 2

- Open internet en Word.
-  Zoek op internet het juiste antwoord op de volgende vragen:
 - 1 Wat wordt er verstaan onder gedrag?
 - 2 Hoe wordt een lijst met gedragingen of gedragselementen ook wel genoemd?
 - 3 Noem twee soorten prikkels en geef bij elk een voorbeeld.
 - 4 Wat is het verschil tussen een ethogram en een protocol?
 - 5 Welke twee oorzaken voor gedrag kun je noemen? Geef van elk een voorbeeld.
 - 6 Leg kort uit wat het verschil is tussen een *sleutelprikkel* en een *supranormale prikkel*.

➤ Opdracht 3

- Bekijk de volgende clips. (Klik op de linkjes.)
-  Schrijf bij elke clip in 5 zinnen op waar het over gaat.

-  [baltsgedrag bij vogels](#)
-  [inprenten](#)
-  [nestbouw](#)
-  [baltsgedrag](#)
-  [gedrag walvis](#)
-  [gedrag drieteenmeeuw](#)

➤ Opdracht 4

- Sla je bestand op onder de volgende naam: **gedrag.jenaam.doc**